

Warenwirtschaft

Verkauf

Einkauf

Projektverwaltung



Artikelverwaltung

Kundenspezifische Artikel

Verwaltung der
Serien- u. Chargennummern

Lagerverwaltung



Wenn Sie Fragen haben dann rufen Sie uns an, wir helfen Ihnen gerne weiter:

OFFICE Telefon: 0 57 65 / 94 26 20 –

mit Ihrem Wartungsvertrag ist der Supportanruf bei uns kostenlos

Kundenspezifische Artikel und Preise

Kundenspezifische Artikel verwalten

Immer wieder kommt es vor, dass in einem Unternehmen kundenspezifische Artikel verwaltet werden müssen. Wenn Sie eigene Artikel speziell Kunden herstellen bzw. die von Ihrem Kunden bereitgestellten Artikel für ihn bearbeiten und veredeln müssen ist es sinnvoll in SAMsurion den Artikel sozusagen mit dem Kunden zu verknüpfen.

Wenn Ihr Kunde spezielle Preise oder Artikelbezeichnungen hat die von Ihre Standardeinstellungen abweichen dann können Sie diese Angaben verwalten.

Einen Kunden mit seinen speziellen Artikeln verwalten

Wenn Sie einen Artikel mit einem Kunden „verknüpfen“ wollen dann legen Sie sich zunächst im Menue Konstanten – Kunden Artikel Gruppen einen Begriff an unter dem Sie die beiden Stammdatensätze verbinden wollen. Meist bietet sich zum logischen einfachen Wiederauffinden der Kernname der Firma an mit dem der Artikel verknüpft werden soll.

Dann rufen Sie sich Ihren Kundenstamm auf und hinterlegen diesen zuvor gewählten Begriff mit Ihrem Kunden im Feld <Artikel Gruppe>:

▶ ▶ ▶ Kundenspezifische Artikel Teilenummern & Preise

Warenwirtschaft

Produktionssteuerung

Finanzbuchhaltung

Formulare, Listen

Internetshop

Kundenstamm

Schließen | Neu / verwerfen | Speichern | Suchen | Kopie | KND Nr vergeben | KND Preise | KND WGR | Löschen | Weitere

Nr: 100001 | Zusatz: hfw | Matchcode: | Debitoren Nr: 123456

Anrede: | Name: Hanseatische Werftcontor GmbH

Kundenblatt | Kontakt | Lieferanschrift | Zahlung | Marketing | Statistik | Text | Bewertung | Akquise

Name (2): Kantinenbetrieb
Name (3):
Name (4):
Branche: |

Vorwahl: 0 40
Telefon (1): 12 34 56 78 - 0
Telefon (2):
Telefax: 12 34 56 78 - 2
@ email: info@hanseatische.de
Internet www: hanseatische.de

Straße: Zum Dyk 12
Str./Zusatz:
PLZ/Postf.:
Land/PLZ: DEU | 21041 | |
Ort: Hamburg

Artikel Gruppe: **Kunde xyz** (highlighted with a red box)
Kundengruppe: Werkskunde
Selektion: Region Nord

Die Verknüpfung erfolgt dann in dem Sie den Artikel Ihres Kunden ebenfalls mit dem gleichen gewählten Begriff versehen im Register <Kunden Gruppen>:

Artikelstamm

Schließen | Neu / verwerfen | Speichern | Suchen | Preise | Löschen | Kopie | Mengenpreise | Weitere | KND Artikel Nr.

Nr: 100001 | Zusatz: kaffee | Matchcode: | Bezeichnung (1): Kaffee 1kg Paket

Maße: Laenge: 0,000 | Breite: 0,000 | Hoehe: 0,000 | 0

Artikel | Lieferant | Einkauf | Verkauf | Lager | Statistik | Texte | Bildansicht

Bezeichnung (2): Feine Milde
Bezeichnung (3):
Bezeichnung (4):
Bezeichnung (5):
Fremdbezeichnung:

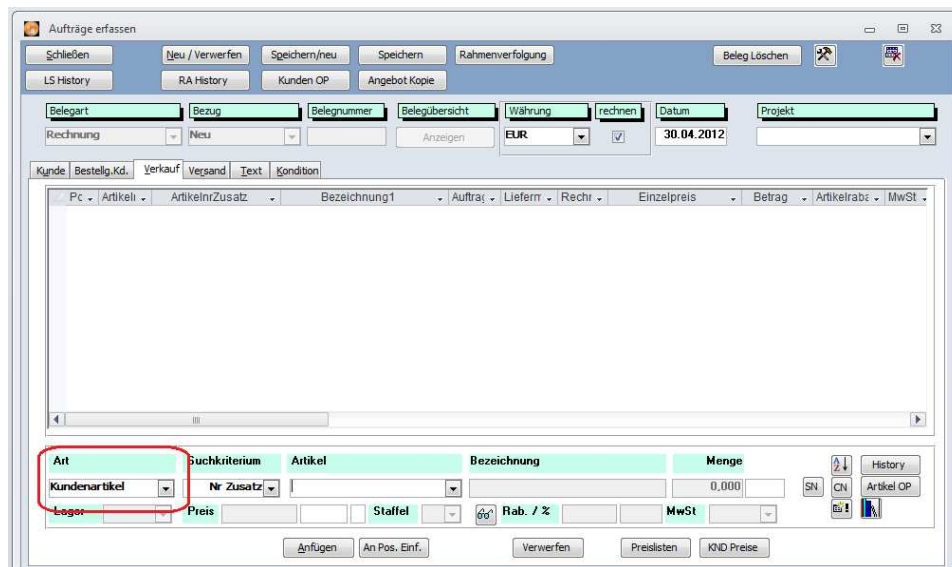
Gewicht netto/brutto: 2,000 / 1,000 kg
Lagerbestand: 60,2

Text (1) | Text (2) | Text (3)
hugo

Artikelart: Handelsartikel
Warengruppe: Kaffee
Untergruppe: Kiloware
Erlösgruppe:
Standardtext: kein Text
Kostenstelle:
Kunden Gruppen: Kunde xyz (highlighted with a red box)
Rohstoff Gruppen: Aluminium
Kollektion: Shop

Haben Sie noch Fragen, wir helfen Ihnen gerne weiter.

Der Vorteil dabei ist, dass in der Auftragsbearbeitung sobald Sie Ihren Kunden aufgerufen haben erst mal nur „seine“ Artikel erscheinen.



Über die Suchbrille können Sie darüber hinaus auf alle anderen Artikel zugreifen. Das zur Auswahl des Artikel gewählte Suchkriterium (Nr oder Nr Zusatz) kann dabei weiterhin fakturiert / ausgewählt werden wie es im Artikelstamm hinterlegt ist.

Ein Kunde und seine speziellen Artikel verwalten

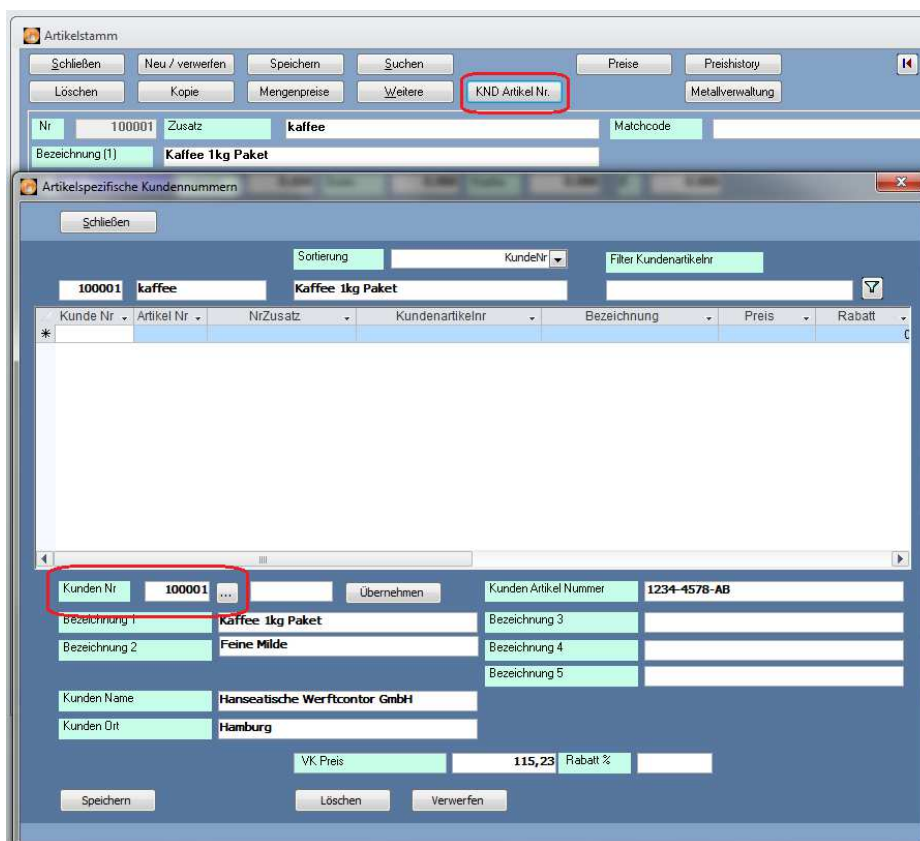
SAMsurion bietet Ihnen darüber hinaus noch die Möglichkeit, im Artikelstamm über den Button < KND Artikel Nr. > bzw. im Kundenstamm über den Button <KND Preise> kundenspezifische Artikel zu verwalten. Dabei bleiben die interne Artikelnummer und der ArtikelnummerZusatz erhalten.

Es bleibt Ihnen überlassen ob Sie die Zuordnung über den Kunden oder den Artikel vornehmen wollen. Beide Informationen werden in der Datenbank an gleicher Stelle verwaltet.

Artikel mit einem Kunden verknüpfen

Zunächst wählen Sie in SAMsurion den gewünschten Artikel aus und klicken auf den Button <KND Artikel Nr.> .

Danach wählen Sie den gewünschten Kunden aus und können diesem dann für diesen Artikel eine eigene Artikel-Teilenummer vergeben. Die Felder Artikelbezeichnung 1 bis 5 werden zunächst mit den Informationen des Artikelstammes vorgefüllt, können aber individuell angepasst werden für diesen Kunden. Ist eine Teile-Information angelegt, wird sie über den Button <Speichern> gespeichert.




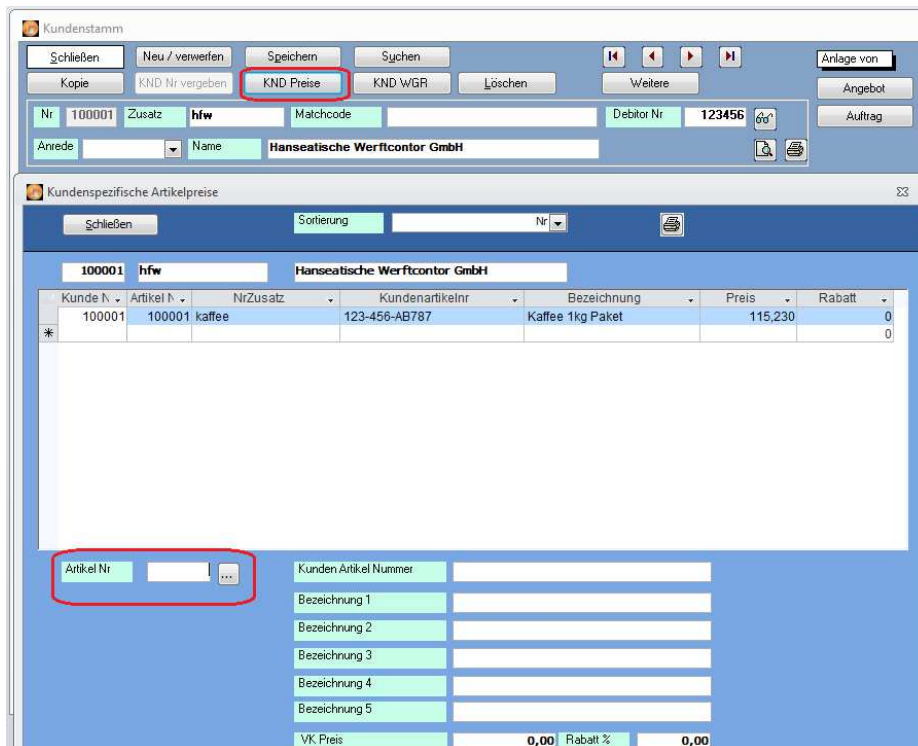
Wollen Sie eine kundenspezifische Artikelinformation verändern, machen Sie einen Doppelklick auf die Kundennummer und können so Ihre Änderungen vornehmen bzw. fehlende Informationen verbessern.

In den Feldern VK Preis und % Rabatt können Sie kundenspezifische Preise und kundenspezifische Artikelrabatte hinterlegen.

Kunde mit einem Artikel verknüpfen

Zunächst wählen Sie in SAMsurion den gewünschten Kunden aus und klicken auf den Button < KND Preise > .

 Danach wählen Sie den gewünschten Artikel aus und können diesem dann für diesen Kunden eine eigene Artikel-Teilenummer vergeben. Die Felder Artikelbezeichnung 1 bis 5 werden zunächst mit den Informationen des Artikelstammes vorgefüllt, können aber individuell angepasst werden für diesen Artikel. Ist eine Teile-Information angelegt, wird sie über den Button < Speichern > gespeichert.



The screenshot shows the 'Kundenstamm' (Customer Master) window with the 'KND Preise' button highlighted in red. Below it is the 'Kundenspezifische Artikelpreise' (Customer-specific Article Prices) window. The 'KND Preise' button is also highlighted in red in the second window. The table below shows the current article price entry.

Kunde N.	Artikel N.	NrZusatz	Kundenartikelnr	Bezeichnung	Preis	Rabatt
100001	100001	hfw	123-456-AB787	Kaffee 1kg Paket	115,230	0

At the bottom of the second window, the 'VK Preis' is 0,00 and 'Rabatt %' is 0,00.

Wollen Sie eine kundenspezifische Artikelinformation verändern, machen Sie einen Doppelklick auf die Kundennummer und können so Ihre Änderungen vornehmen bzw. fehlende Informationen verbessern.

In den Feldern VK Preis und % Rabatt können Sie kundenspezifische Preise und kundenspezifische Artikelrabatte hinterlegen.

Kundenspezifische Artikel fakturieren

Haben Sie keinen speziellen kundenspezifischen Preis hinterlegt, wird bei der Fakturierung der standardmäßig hinterlegte VK-Preis angezogen gemäß der Preisstaffel die dem Kunden zugeordnet ist. Haben Sie einen kundenspezifischen Preis hinterlegt, wird der in der Auftragserfassung mit einem (K) gekennzeichnet.

Art	Suchkriterium	Artikel	Bezeichnung	Menge	History
Artikel	Nr	100026	Kabel 191511-5070	1 lfm.	SN CN Artikel OP
Lager	Preis	5,2	K Staffel 1	Rab. / % 0,00 0,00 MWSt 4:19.00	

Anfügen An Pos. Einf. Verwerfen Preislisten **KND Preise**

Sie können in der Auftragserfassung einen kundenspezifischen Preis ändern und diesen dabei auch gleichzeitig in Ihren kundenspezifischen Preisen speichern. Sie können den Preis nur für diesen Auftrag ändern oder diese Änderung direkt in Ihren Stammdaten vornehmen. Dafür ändern Sie den Preis und klicken auf den Button KND Preise. SAMsurion fragt Sie dann ob der Preis geändert werden soll.

Anpassung Ihrer Formulare

Bei der Gestaltung Ihrer Formulare können Sie auf die Informationen aus den Bewegungstabellen wie Kundenname, Rechnungsnummer, Artikelnummer, Artikelbezeichnung etc. zugreifen.

Darüber hinaus können Sie auch auf die Variablen der kundenspezifische Artikelteilenummern, kundenspezifischen Artikelbezeichnungen und kundenspezifischen Preise zugreifen.