

Kunden

Auftragserfassung

Lieferanten

Bestellwesen

Auftragswesen – Bestellwesen

Autom. Verknüpfung

▶ **Bestellwesen**

Automatischer Bestellvorschlag



Wenn Sie Fragen haben dann rufen Sie uns an, wir helfen Ihnen gerne weiter:
OFFICE Telefon: 0 57 65 / 94 26 20 –
mit Ihrem Wartungsvertrag ist der Supportanruf bei uns kostenlos.

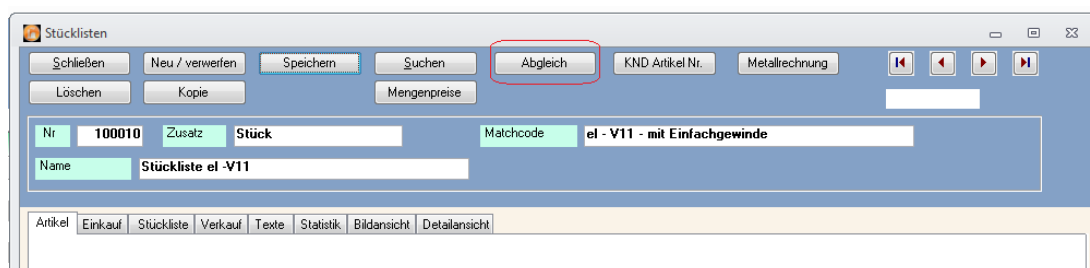
Automatischer Bestellvorschlag

Das Zusatzmodul „Bestellvorschlag“ soll Ihnen bei der Erstellung automatischer Bestellvorschlagsmengen und der automatischen Erstellung von Bestellungen und Produktionsaufträgen helfen. SAMsurion erstellt automatisch eine Vorschlagsliste der möglichen Bestellungen und Ihrer Bestellmengen und Produktionsaufträgen.

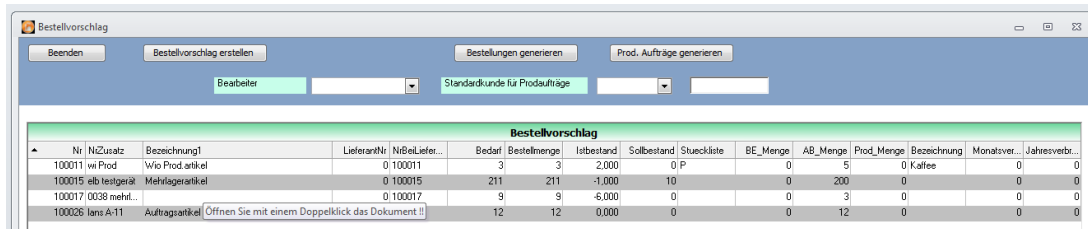
Beim Artikel selbst können Sie mehrere Lieferanten hinterlegen. SAMsurion berücksichtigt für den Bestellvorschlag immer den ersten hinterlegten Lieferanten des Artikels. Sie können die Mengen manuell ändern und dann den Bestellvorschlag automatisch generieren lassen. Im Bestellwesen finden sich dann diese Bestellungen wieder. Als Preis wird der Lieferantenbezogene Articleinkaufspreis genommen.

Stücklisten vorbereiten

Vor dem ersten Starten des Moduls „Bestellvorschlag“ rufen Sie bitte die Stück-/Produktionsstücklisten-Stammdaten auf. Dort finden Sie einen Button **Abgleich** - diesen Abgleich führen Sie einmalig aus damit SAMsurion bestehende Stücklisten und Unterstücklisten entsprechend aufbereiten kann für notwendiges Datenmaterial für den Bestellvorschlag. Legen Sie künftig neue Stücklisten-Artikel an, werden diese automatisch in diesem sog. Abgleich geführt.



Das Modul „Bestellvorschlag“ starten Sie über das Menue < Vorgang – Bestellvorschlag >.



Nr	INZusatz	Bezeichnung1	LieferantNr	NiBeiLiefer...	Bedarf	Bestellmenge	Istbestand	Sollbestand	Stueckliste	BE_Menge	AB_Menge	Prod_Menge	Bezeichnung	Monatsver...	Jahresver...
100011	wi Prod	Wio Prod artikel	0 100011		3	3	2.000	0 P		0	5	0	Kaffee	0	0
100015	elb festgeral	Mehrlagerartikel	0 100015		211	211	-1.000	10		0	200	0		0	0
100017	0038 mehlt...		0 100017		9	9	-6.000	0		0	3	0		0	0
100026	lans A-11	Auftragsartikel			12	12	0.000	0		0	12	0		0	0

Ist beim Artikel kein Lieferant hinterlegt, kann auch keine automatische Bestellung generiert werden.

Bestellvorschlag erstellen

Mit dem Button **Bestellvorschlag erstellen** werden alle Aufträge, Bestellungen und Produktionsaufträge ermittelt und dem Gesamt-Istbestand und dem Sollbestand gegenüber gestellt. Danach erhalten Sie eine Liste der von SAMsurion als tatsächlichen Bedarf ermittelten Bestellmengen.

Diese Anzeige können Sie in jeder der Spaltenüberschriften sortieren, z. B. nach LieferantNr. oder Warengruppe.

Die vorgeschlagenen Bestellmengen können Sie manuell verändern. Das Feld < Bestellmenge > ist durch SAMsurion nicht gesperrt, es ist offen für einen manuellen Eintrag. Die Bestellmenge die dann letztendlich im Feld Bestellmenge steht wird in die automatischen Bestellungen übernommen. Sie können dieses Feld beschreiben indem Sie es mit einem Doppelklick aufrufen. Zu Artikeln mit Bestellmenge „0“ wird keine Bestellung generiert.


SAMsurion ermittelt auf Grund Ihrer Verkaufszahlen den jährlichen bzw. monatlichen Verbrauch des Artikels.


Der Bestellvorschlag schlägt immer den als ersten Lieferanten im Artikelstamm hinterlegten Lieferanten mit seine Lieferantennummer an. Sollten Sie bei einem Artikel vergessen haben, den Lieferanten zu hinterlegen, so können Sie dieses Feld mit einem Doppelklick anklicken und einen Lieferanten auswählen bzw. einen anderen Lieferanten auswählen.

Von den Produktionsstücklisten werden die Unterartikel im Bestellvorschlag mit seinen Unterartikeln ausgewiesen um diese dann einkaufen und produzieren zu können. Bei den Stücklisten hingegen wird nur der Stücklistenartikel generiert. Aus den Produktionsstücklisten können Produktionsaufträge generiert werden.

Den Bestellvorschlag können Sie in der Größe an Ihren Bildschirm anpassen.

Bestellungen / Produktionsaufträge automatisch generieren

Wenn der Bestellvorschlag erstellt ist können Sie mit dem Button  Ihre Bestellungen automatisch generieren.

Mit dem Button  können Sie aus den Produktionsstücklisten Produktionsaufträge generieren.

Artikel mit Mehrlager-Einstellung

Artikel mit Mehrlager-Einstellung

Bestand min.	<input type="text" value="0"/>	Bestand max.	<input type="text" value="0"/>	Sollbestand	<input type="text" value="20"/>	Istbestand	<input type="text" value="5678"/>
Korrekturart	+ Zugang		Standardlager EK	Veredelung			
Lagernr./Menge	<input type="text" value="1"/>		Standardlager VK	Verkauf			
Bemerkung			Lieferzeit	<input type="text" value="25"/>	Wochen		
Datum	<input type="text" value="04.03.2011"/>	<input type="button" value="Buchen"/>	Inventur Dat Best.	<input type="text" value=""/>	<input type="text" value="0"/>		

Haben Sie einen Artikel in der Lagerführung nicht mit Hauptlager ausgewählt, sondern mit Mehrlagerfunktion, müssen Sie das Standardlager für den Einkauf (EK) und Verkauf (VK) definieren, damit SAMsurion die automatischen Bestellungen zuordnen kann.